





# OSCULATI

## PANNELLO DI CONTROLLO 48.720.30

### CONTROL PANEL 48.720.30

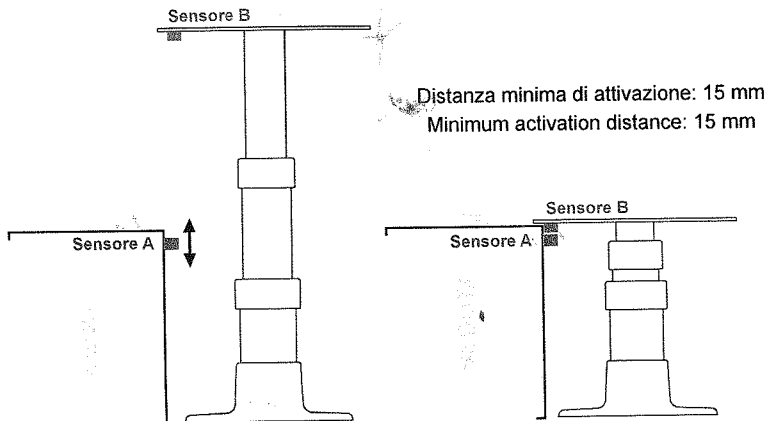


#### Collegamenti / Wires:

- |  |  |
|--|--|
| ① Negativo (-) / Negative (-)              | ④ Sensore fine corsa / Downstroke sensor * |
| ② 12/24 V cc (+)                           | ⑤ Motore filo (+) / Engine wire (+)        |
| ③ Sensore fine corsa / Downstroke sensor * | ⑥ Motore filo (-) / Engine wire (-)        |

\* Il sensore di fine corsa va regolato nella posizione ottimale **prima di essere connesso**  
\* The downstroke sensor must be set to the best position **before being connected**

#### Posizionamento sensori / Sensors positioning



Regolare il sensore A in modo che il tavolo si fermi esattamente nella posizione desiderata.  
Adjust A sensor so that table stops at the wanted position.